

Przedszkole Nr 4
KRAINA ODKRYWCÓW
 13-100 Nidzica, ul. Krzywa 7
 NIP 984-01-26-529, Reg. M. 347395
 tel. 89 625-34-03

BILANS JEDNOSTKI BUDŻETOWEJ LUB SAMORZĄDOWEGO ZAKŁADU BUDŻETOWEGO

Nazwa i adres jednostki sprawozdawczej Przedszkole Nr 4 KRAINA ODKRYWCÓW 13-100 Nidzica ul. KRZYWA 7	BILANS jednostki budżetowej i samorządowego zakładu budżetowego	URZĄD MIASTKA W NIDZICY BURMISTRZ NIDZICY Wpłynęło dnia 2019-03-28 Zał. _____ Znak _____
Numer identyfikacyjny REGON 511347395	sporządzony na dzień 31.12.2018 r.	

AKTYWA	Stan na początek roku	Stan na koniec roku	PASYWA	Stan na początek roku	Stan na koniec roku
A. Aktywa trwałe	1.228.147,15	1.338.673,21	A. Fundusze	1.096.454,05	1.175.756,98
I. Wartości niematerialne i prawne			I. Fundusz jednostki	2.966.907,73	3.266.778,91
II. Rzeczowe aktywa trwałe	1.228.147,15	1.338.673,21	II. Wynik finansowy netto (+,-)	-1.870.453,68	-2.091.021,93
1. Środki trwałe	1.225.687,15	1.338.673,21	1. Zysk netto (+)		
1.1. Grunty	131.428,00	131.428,00	2. Strata netto (-)	-1.870.453,68	-2.091.021,93
1.1.1 Grunty stanowiące własność jednostki samorządu terytorialnego, przekazane w użytkowanie wieczyste innym podmiotom			III. Odpisy z wyniku finansowego (nadwyżka środków obrotowych) (-)		
1.2. Budynki, lokale i obiekty inżynierii lądowej i wodnej	1.074.120,12	1.193.315,21	IV. Fundusz mienia zlikwidowanych jednostek		
1.3. Urządzenia techniczne i maszyny	12.700,00	10.922,00	B. Fundusze placówek		
1.4. Środki transportu			C. Państwowe fundusze celowe		
1.5. Inne środki trwałe	7.439,03	3.008,00	D. Zobowiązania i rezerwy na zobowiązania	160.205,51	187.336,04
2 Środki trwałe w budowie (inwestycje)	2.460,00		I. Zobowiązania długoterminowe		
3. Zaliczki na środki trwałe w budowie (inwestycje)			II. Zobowiązania krótkoterminowe	160.205,51	187.336,04
III. Należności długoterminowe			1. Zobowiązania z tytułu dostaw i usług	1.952,73	12.790,50
IV. Długoterminowe aktywa finansowe			2. Zobowiązania wobec budżetów	9.396,00	9.667,00
1. Akcje i udziały			3. Zobowiązania z tytułu ubezpieczeń i innych świadczeń	53.453,28	58.954,95
2. Inne papiery wartościowe			4. Zobowiązania z tytułu wynagrodzeń	91.090,75	101.489,99
			5. Pozostałe zobowiązania		

3. Inne długoterminowe aktywa finansowe			6. Sumy obce (depozytowe, zabezpieczenie wykonania umów)		
V. Wartość mienia zlikwidowanych jednostek			7. Rozliczenia z tytułu środków na wydatki budżetowe i z tytułu dochodów budżetowych		
B. Aktywa obrotowe	28.512,41	24.419,81	8. Fundusze specjalne	4.312,75	4.433,60
I. Zapasy	4.633,83	2.932,14	8.1 Zakładowy Fundusz Świadczeń Socjalnych	4.312,75	4.433,60
1. Materiały	4.633,83	2.932,14	8.2 Inne fundusze		
2. Półprodukty i produkty w toku			III. Rezerwy na zobowiązania		
3. Produkty gotowe			IV. Rozliczenia międzyokresowe		
4. Towary					
II. Należności krótkoterminowe	18.726,83	17.054,07			
1. Należności z tytułu dostaw i usług					
2. Należności od budżetów					
3. Należności z tytułu ubezpieczeń i innych świadczeń					
4. Pozostałe należności	18.726,83	17.054,07			
5. Rozliczenia z tytułu środków na wydatki budżetowe i z tytułu dochodów budżetowych					
III. Krótkoterminowe aktywa finansowe	5.151,75	4.433,60			
1. Środki pieniężne w kasie					
2. Środki pieniężne na rachunkach bankowych	5.151,75	4.433,60			
3. Środki pieniężne państwowego funduszu celowego					
4. Inne środki pieniężne					
5. Akcje lub udziały					
6. Inne papiery wartościowe					

7. Inne krótkoterminowe aktywa finansowe					
IV. Rozliczenia międzyokresowe					
Suma aktywów	1.256,659,56	1.363.093,02	Suma pasywów	1.256,659,56	1.363.093,02

GŁÓWNA KSIĘGOWA

[Signature]

 (główny księgowy)

.....2019.03.28.....
 (rok, miesiąc, dzień)

[Signature]

 (kierownik jednostki)

Przedszkole Nr 4
KRAINA ODKRYWCÓW
 13-100 Nidzica, ul. Krzywa 7
 NIP 984-01-26-529, Reg. 511347395
 tel. 89 625-34 03

URZĄD MIEJSKI W NIDZICY

Wpłynęło dnia 2019-04-05

INFORMACJA DODATKOWA KOREKTA

I. Wprowadzenie do sprawozdania finansowego, obejmuje w szczególności:		Znak	podpis
1.			
1.1	nazwę jednostki		
	Przedszkole Nr 4 KRAINA ODKRYWCÓW		
1.2	siedzibę jednostki		
	13-100 Nidzica, ul. Krzywa 7		
1.3	adres jednostki		
	13-100 Nidzica, ul. Krzywa 7		
1.4	podstawowy przedmiot działalności jednostki		
	Przedszkole Nr 4 KRAINA ODKRYWCÓW jest jednostką organizacyjną Gminy Nidzica realizującą cele i zadania wynikające w szczególności z podstawy programowej wychowania przedszkolnego: 1. prowadzi bezpłatne nauczanie i wychowanie; 2. przeprowadza rekrutację dzieci w oparciu o zasadę powszechnej dostępności; 3. zatrudnia nauczycieli posiadających kwalifikacje określone w odrębnych przepisach; 4. realizuje programy nauczania, które zawierają podstawę programową wychowania przedszkolnego; 5. udziela dzieciom pomocy psychologiczno-pedagogicznej; 6. wspomaga dzieci w rozwijaniu uzdolnień oraz kształtuje czynności intelektualne potrzebne im w codziennych sytuacjach i w dalszej edukacji; 7. pełni funkcję opiekuńczą, wychowawczą i kształcącą, a także zapewnia dzieciom możliwość wspólnej zabawy i nauki w warunkach bezpiecznych, przyjaznych i dostosowanych do ich potrzeb rozwojowych.		
2.	wskazanie okresu objętego sprawozdaniem		
	01.01.2018 - 31.12.2018		
3.	wskazanie, że sprawozdanie finansowe zawiera dane łączne		
	Nie dotyczy		
4.	omówienie przyjętych zasad (polityki) rachunkowości, w tym metod wyceny aktywów i pasywów (także amortyzacji)		
	Aktywa i pasywa wycenia się wg zasad określonych w ustawie o rachunkowości oraz w przepisach ogólnych - rozporządzenie Ministra Rozwoju i Finansów z dnia 13 września 2017r. w sprawie rachunkowości oraz planów kont: 1. środki trwałe i wartości niematerialne i prawne otrzymane nieodpłatnie na podstawie decyzji właściwego organu ewidencjonuje się w wartości określonej w tej decyzji; 2. środki trwałe i wartości niematerialne i prawne nabyte z w przypadku zakupu wycenia się według ceny nabycia natomiast ujawnione w wyniku inwentaryzacji wycenia się wg wartości wynikającej z posiadanych dokumentów bądź uwzględniając ich aktualną wartość rynkową i ewentualne dotychczasowe zużycie; 3. pozostałe środki trwałe oraz pozostałe wartości niematerialne i prawne o wartości początkowej niższej 1.000,00 zł. ujmuje się w ewidencji ilościowej i umarza się je w 100% w miesiącu przyjęcia do użytkowania; 4. pozostałe środki trwałe oraz pozostałe wartości niematerialne i prawne o wartości początkowej równej i wyższej niż 1.000,00 zł. do 10.000,00 zł. (kwota wymieniona w ustawie o podatku dochodowym tj. 10.000,00 zł.) ujmuje się w ewidencji ilościowo-wartościowej. Bez względu na górną granicę tej wartości środki dydaktyczne oraz meble jednostka zalicza do pozostałych środków trwałych lub pozostałych wartości niematerialnych i prawnych oraz wprowadza do ewidencji bilansowej tych aktywów. Umarza się je w 100% w miesiącu przyjęcia do użytkowania; 5. środki trwałe oraz wartości niematerialne i prawne o wartości początkowej równej i wyższej 10.000,00 zł. jednostka wprowadza do ewidencji bilansowej tych aktywów. Dokonywanie odpisów amortyzacyjnych odbywa się liniową metodą amortyzacji i rozpoczyna się począwszy od miesiąca następującego po miesiącu oddania składnika do użytkowania, według aktualnie obowiązujących stawek amortyzacyjnych; 6. jednorazowo poprzez spisanie w koszty w miesiącu przyjęcia do użytkowania umarza się: książki i inne zbiory biblioteczne, meble i dywany, pozostałe środki trwałe, pozostałe wartości niematerialne i prawne oraz środki dydaktyczne; 7. wszystkie nakłady na ulepszenie środków trwałych przekraczające wartość 10.000,00 zł. zwiększają wartość początkową tych środków trwałych, a nakłady nieprzekraczające 10.000,00 zł. są odnoszone w koszty bieżącego okresu. 8. zapasy wycenia się wg zasady pierwsze przyszło, pierwsze wyszło.		
5.	inne informacje		
	Sprawozdanie finansowe zostało sporządzone przy założeniu zachowania zasady kontynuacji działania.		
II. Dodatkowe informacje i objaśnienia obejmują w szczególności:			
1.			

1.1. szczegółowy zakres zmian wartości grup rodzajowych środków trwałych, wartości niematerialnych i prawnych, zawierający stan tych aktywów na początek roku obrotowego, zwiększenia i zmniejszenia z tytułu: aktualizacji wartości, nabycia, rozchodu, przemieszczenia wewnętrznego oraz stan końcowy, a dla majątku amortyzowanego - podobne przedstawienie stanów i tytułów zmian dotychczasowej amortyzacji lub umorzenia

Zmiany wartości grup rodzajowych środków trwałych, wartości niematerialnych i prawnych

Lp.	Wyszczególnie	Wartość początkowa stan na początek roku obrotowego	Zwiększenia				Zmniejszenia			Stan końcowy
			nabycie	przemieszczenie wewnętrzne	aktualizacja wartości	razem zwiększenia	rozchód	przemieszczenie wewnętrzne	aktualizacja wartości	
1.1	Licencje na użytkowanie programów komputerowych									
1.2	Pozostałe wartości niematerialne i prawne	7.360,36	150,00			150,00				7.510,36
I.	Razem wartości niematerialne i prawne	7.360,36	150,00			150,00				7.510,36
2.1	Grunty	131.428,00								131.428,00
2.1.1	Grunty stanowiące własność jednostki samorządu terytorialnego, przekazane w użytkowanie wieczyste innym podmiotom									
2.2	Budynki, lokale i obiekty inżynierii lądowej i wodnej	1.752.392,62	164.100,00			164.100,00				1.916.492,62
2.3	Środki transportu									
2.4	Inne środki trwałe	359.659,87	56.204,53			56.204,53				415.864,40
2.	Razem środki trwałe	2.243.480,49	220.304,53			220.304,53				2.463.785,02
3.	Środki trwałe w budowie (inwestycje)	2.460,00	161.640,00			161.640,00	164.100,00			0,00
4.	Zaliczki na środki trwałe w budowie (inwestycje)									
II.	Razem rzeczowe aktywa trwałe (2+3+4)	2.245.940,49	381.944,53			381.944,53	164.100,00			2.463.785,02

Zmiany stanu umorzenia/amortyzacji wartości niematerialnych i prawnych oraz rzeczowych składników majątku trwałego

Lp.	Wyszczególnienie	Umorzenie i stan na początek roku obrotowego	Zwiększenia				Zmniejszenia				Umorzenie stan końcowy
			umotywyzowane umorzenie i amortyzacja wozdawczy	aktualizacja	inne zwiększenia	razem zwiększenia	dotyczące wycofanych składników	dotyczące likwidowanych składników	inne	razem zmniejszenia	
1.1.	Licencje na użytkowanie programów komputerowych										
1.2.	Pozostałe wartości niematerialne i prawne	7.360,36	150,00			150,00					7.510,36
I.	Razem wartości niematerialne i prawne	7.360,36	150,00			150,00					7.510,36
2.1.	Grunty										
2.1.1	Grunty stanowiące własność jednostki samorządu terytorialnego, przekazane w użytkowanie wieczyste innym podmiotom										
2.2.	Budynki, lokale i obiekty inżynierii lądowej i wodnej	678.272,50	44.904,91			44.904,91					723.177,41
2.3.	Środki transportu										
2.4.	Inne środki trwałe	339.520,84	62.413,56			62.413,56					401.934,40
2.	Razem środki trwałe	1.017.793,34	107.318,47			107.318,47					1.125.111,81
3.	Środki trwałe w budowie (inwestycje)										
4.	Zaliczki na środki trwałe w budowie (inwestycje)										
II.	Razem rzeczowe aktywa trwałe (2+3+4)	1.017.793,34	107.318,47			107.318,47					1.125.111,81

1.2. aktualną wartość rynkową środków trwałych, w tym dóbr kultury - o ile jednostka dysponuje takimi informacjami

1.3. kwotę dokonanych w trakcie roku obrotowego odpisów aktualizujących wartość aktywów trwałych odrębnie dla długoterminowych aktywów niefinansowych oraz długoterminowych aktywów finansowych

Nie dotyczy

1.4. wartość gruntów użytkowanych wieczyście

	Nie dotyczy
1.5.	wartość nieamortyzowanych lub nieumarzanych przez jednostkę środków trwałych, używanych na podstawie umów najmu, dzierżawy i innych umów, w tym z tytułu umów leasingu
	Nie dotyczy
1.6.	liczbę oraz wartość posiadanych papierów wartościowych, w tym akcji i udziałów oraz dłużnych papierów wartościowych
	Nie dotyczy
1.7.	dane o odpisach aktualizujących wartość należności, ze wskazaniem stanu na początek roku obrotowego, zwiększeniach, wykorzystaniu, rozwiązaniu i stanie na koniec roku obrotowego, z uwzględnieniem należności finansowych jednostek samorządu terytorialnego (stan pożyczek zagrożonych)
	Nie dotyczy
1.8.	dane o stanie rezerw według celu ich utworzenia na początek roku obrotowego, zwiększeniach, wykorzystaniu, rozwiązaniu i stanie końcowym
	Nie dotyczy
1.9.	podział zobowiązań długoterminowych o pozostałym od dnia bilansowego, przewidywanym umową lub wynikającym z innego tytułu prawnego, okresie spłaty:
a)	powyżej 1 roku do 3 lat
	Nie dotyczy
b)	powyżej 3 do 5 lat
	Nie dotyczy
c)	powyżej 5 lat
	Nie dotyczy
1.10	kwotę zobowiązań w sytuacji gdy jednostka kwalifikuje umowy leasingu zgodnie z przepisami podatkowymi (leasing operacyjny), a według przepisów o rachunkowości byłby to leasing finansowy lub zwrotny z podziałem na kwotę zobowiązań z tytułu leasingu finansowego lub leasingu zwrotnego
	Nie dotyczy
1.11	łącznie kwotę zobowiązań zabezpieczonych na majątku jednostki ze wskazaniem charakteru i formy tych zabezpieczeń
	Nie dotyczy
1.12	łącznie kwotę zobowiązań warunkowych, w tym również udzielonych przez jednostkę gwarancji i poręczeń, także wekslowych, niewykazanych w bilansie, ze wskazaniem zobowiązań zabezpieczonych na majątku jednostki oraz charakteru i formy tych zabezpieczeń
	Nie dotyczy
1.13	wykaz istotnych pozycji czynnych i biernych rozliczeń międzyokresowych, w tym kwotę czynnych rozliczeń międzyokresowych kosztów stanowiących różnicę między wartością otrzymanych finansowych składników aktywów a zobowiązaniem zapłaty za nie
	Nie dotyczy
1.14	łącznie kwotę otrzymanych przez jednostkę gwarancji i poręczeń niewykazanych w bilansie
	Nie dotyczy
1.15	kwotę wypłaconych środków pieniężnych na świadczenia pracownicze
	1.Nagrody jubileuszowe 40.099,00 2.Odprawy emerytalne 15.120,00
1.16	inne informacje
	Nie dotyczy
2.	
2.1.	wysokość odpisów aktualizujących wartość zapasów
	Nie dotyczy
2.2.	koszt wytworzenia środków trwałych w budowie, w tym odsetki oraz różnice kursowe, które powiększyły koszt wytworzenia środków trwałych w budowie w roku obrotowym

	Nie dotyczy
2.3.	kwotę i charakter poszczególnych pozycji przychodów lub kosztów o nadzwyczajnej wartości lub które wystąpiły incydentalnie
	Nie dotyczy
2.4.	informację o kwocie należności z tytułu podatków realizowanych przez organy podatkowe podległe ministrowi właściwemu do spraw finansów publicznych wykazywanych w sprawozdaniu z wykonania planu dochodów budżetowych
	Nie dotyczy
2.5.	inne informacje
	Nie dotyczy
3.	Inne informacje niż wymienione powyżej, jeżeli mogłyby w istotny sposób wpłynąć na ocenę sytuacji majątkowej i finansowej oraz wynik finansowy jednostki
	Nie dotyczy

.....
 (główny księgowy)

2019.04.05
 (rok, miesiąc, dzień)

DYREKTOR

mgr Małgorzata Sawicka.....
 (kierownik jednostki)

Przedszkole Nr 4
 KRAJNA ODKRYWCÓW
 15-100 Nidzica, ul. Krzywa 7
 NIP 984-01-26-529, Reg. 511347395
 tel. 69 625-94-03

ZESTAWIENIE ZMIAN W FUNDUSZU JEDNOSTKI BUDŻETOWEJ
 LUB SAMORZĄDOWEGO ZAKŁADU BUDŻETOWEGO

URZĄD MIEJSKI W NIDZICY

Adres jednostki sprawozdawczej
 PRZEDSZKOLE NR 4
 KRAJNA ODKRYWCÓW
 3-100 NIDZICA UL KRZYWA 7


Numer identyfikacyjny
 REGON 511347395

Zestawienie zmian
 w funduszu jednostki
 sporządzone na dzień 31.12.2018 r.


Wpłynęło
 dnia 2018-03-28
 Adresat

BURMISTRZ NIDZICY

	Stan na koniec roku poprzedniego.	Stan na koniec roku bieżącego
Fundusz jednostki na początek okresu (BO)		
Zwiększenia funduszu (z tytułu)	2.890.070,82	2.966.907,73
1. Zysk bilansowy za rok ubiegły	2.070.377,92	2.539.960,46
2. Zrealizowane wydatki budżetowe		
3. Zrealizowane płatności ze środków europejskich	2.049.617,93	2.378.320,46
4. Środki na inwestycje		
5. Aktualizacja wyceny środków trwałych	20.759,99	161.640,00
5. Nieodpłatnie otrzymane środki trwałe i środki trwałe w budowie oraz wartości niematerialne i prawne		
7. Aktywa przejęte od zlikwidowanych lub połączonych jednostek		
8. Aktywa otrzymane w ramach centralnego zaopatrzenia		
9. Pozostałe odpisy z wyniku finansowego za rok bieżący		
0. Inne zwiększenia		
Zmniejszenia funduszu jednostki (z tytułu)		
. Strata za rok ubiegły	1.993.541,01	2.240.089,28
. Zrealizowane dochody budżetowe	1.748.897,52	1.870.453,68
. Rozliczenie wyniku finansowego i środków obrotowych za rok ubiegły	223.883,50	207.995,60
. Dotacje i środki na inwestycje		
. Aktualizacja środków trwałych	20.759,99	161.640,00
. Wartość sprzedanych i nieodpłatnie przekazanych środków trwałych i środków trwałych w budowie oraz wartości niematerialnych i prawnych		
Pasywa przejęte od zlikwidowanych lub połączonych jednostek		
Aktywa przekazane w ramach centralnego zaopatrzenia		
Inne zmniejszenia		
Fundusz jednostki na koniec okresu (BZ)	2.966.907,73	3.266.778,91
Wynik finansowy netto za rok bieżący (+,-)	-1.870.453,68	-2.091.021,93
Skład netto(+)		
Skład netto(-)	-1.870.453,68	-2.091.021,93
Przebiegłość środków obrotowych		
Fundusz (II+, -III)	1.096.454,05	1.175.756,98


 (główny księgowy)

2019-03-28
 (rok, miesiąc, dzień)



 (kierownik jednostki)

Przedszkole Nr 4
 KRAINA ODKRYWCÓW
 13-100 Nidzica, ul. Krzywa 7
 NIP 984-01-26-529, Reg. 511347395
 tel. 89 625-34-03

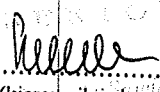
**RACHUNEK ZYSKÓW I STRAT JEDNOSTKI BUDŻETOWEJ
 LUB SAMORZĄDOWEGO ZAKŁADU BUDŻETOWEGO
 (WARIANT PORÓWNAWCZY)**

Nazwa i adres jednostki sprawozdawczej Przedszkole nr 4 KRAINA ODKRYWCÓW 13-100 Nidzica ul. Krzywa 7	Rachunek zysków i strat jednostki (wariant porównawczy) sporządzony na dzień 31.12.2018 r.	Adresat: MIEJSKI W NIDZICY Burmistrz Nidzicy	
		Wpłynęło dnia 2019-03-28	
Numer identyfikacyjny REGON		Zał.	Znak
		Stan na koniec roku poprzedniego	Stan na koniec roku bieżącego
A. Przychody netto z podstawowej działalności operacyjnej		195.721,50	202.821,68
I. Przychody netto ze sprzedaży produktów			
II. Zmiana stanu produktów (zwiększenie - wartość dodatnia, zmniejszenie - wartość ujemna)			
III. Koszt wytworzenia produktów na własne potrzeby jednostki			
IV. Przychody netto ze sprzedaży towarów i materiałów			
V. Dotacje na finansowanie działalności podstawowej			
VI. Przychody z tytułu dochodów budżetowych		195.721,50	202.821,68
B. Koszty działalności operacyjnej		2.093.200,13	2.297.344,77
I. Amortyzacja		50.125,09	51.113,94
II. Zużycie materiałów i energii		289.247,41	322.673,06
III. Usługi obce		60.564,58	54.549,21
IV. Podatki i opłaty		3.840,00	3.840,00
V. Wynagrodzenia		1.350.851,61	1.480.842,70
VI. Ubezpieczenia społeczne i inne świadczenia dla pracowników		334.905,30	379.945,16
VII. Pozostałe koszty rodzajowe		3.666,14	4.380,70
VIII. Wartość sprzedanych towarów i materiałów			
IX. Inne świadczenia finansowane z budżetu			
X. Pozostałe obciążenia			
C. Zysk (strata) z działalności podstawowej (A - B)		-1.897.478,63	-2.094.523,09
D. Pozostałe przychody operacyjne		25.546,23	2.030,37
I. Zysk ze zbycia niefinansowych aktywów trwałych			
II. Dotacje			
III. Inne przychody operacyjne		25.546,23	2.030,37

E.	Pozostałe koszty operacyjne		
I.	Koszty inwestycji finansowanych ze środków własnych samorządowych zakładów budżetowych i dochodów jednostek budżetowych gromadzonych na wydzielonym rachunku.		
II.	Pozostałe koszty operacyjne		
F.	Zysk (strata) z działalności operacyjnej (C + D - E)	-1.871.932,40	-2.092.492,72
G.	Przychody finansowe		
I.	Dywidendy i udziały w zyskach	1.478,72	1.470,79
II.	Odsetki		
III.	Inne	1.478,72	1.470,79
H.	Koszty finansowe		
I.	Odsetki		
II.	Inne		
I.	Zysk (strata) brutto (F + G - H)	-1.870.453,68	-2.091.021,93
J.	Podatek dochodowy		
K.	Pozostałe obowiązkowe zmniejszenia zysku (zwiększenia straty)		
L.	Zysk (strata) netto (I - J - K)	-1.870.453,68	-2.091.021,93

.....

 (główny księgowy)

2019-03-28
 (rok, miesiąc, dzień)

.....

 (kierownik jednostki)